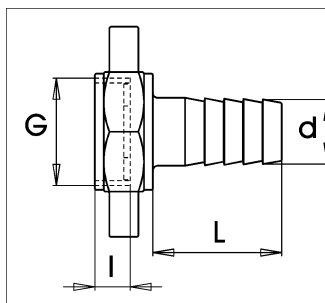




### 3300

**Schlauchverschraubung** weiblich, PN 16, aus Messing oder verchromt, mit Gummidichtungen

**Raccord femelle** pour tuyau d'arrosage, PN 16, en laiton ou chromé



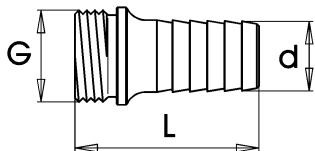
G x LW	L	Art. Nr. Messing/verchromt
3/8 x 8*	30	3300.0508/6508
3/8 x 10*	30	3300.0510/6510
3/8 x 13*	30	3300.0513/6513
1/2 x 8	37	3300.0708/6708
1/2 x 10	37	3300.0710/6710
1/2 x 13	37	3300.0713/6713
1/2 x 16	37	3300.0716/6716
3/4 x 10	40	3300.0910/6910
3/4 x 13	40	3300.0913/6913
3/4 x 16	45	3300.0916/6916
3/4 x 19	45	3300.0919/6919
1 x 13	45	3300.1113/7113
1 x 16	45	3300.1116/7116
1 x 19	49	3300.1119/7119
1 x 22	49	3300.1122/7122
1 x 25	49	3300.1125/7125
1 1/4 x 19	50	3300.1319/7319
1 1/4 x 22	54	3300.1322/7322
1 1/4 x 25	57	3300.1325/7325
1 1/4 x 30	57	3300.1330/7330
1 1/2 x 30	65	3300.1530/7530
1 1/2 x 35	67	3300.1535/7535
1 1/2 x 40	67	3300.1540/7540

\* = Mutter ohne Hebeli

### 3301

**Schlauchstutzen** männlich, PN 16, aus Messing oder verchromt

**Raccord mâle** pour tuyau d'arrosage, PN 16, en laiton ou chromé

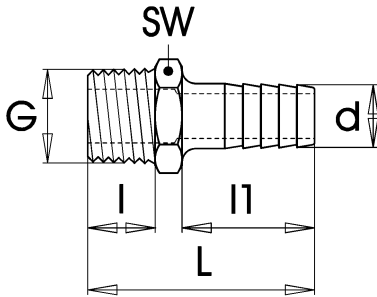


G x LW	L	Art. Nr. Messing/verchromt
1/4 x 8	33	3301.0308/6508
1/4 x 10	33,5	3301.0310/6510
3/8 x 8	35	3301.0508/6508
3/8 x 10	35	3301.0510/6510
3/8 x 13	35	3301.0513/6513
1/2 x 8	45	3301.0708/6708
1/2 x 10	43	3301.0710/6710
1/2 x 13	43	3301.0713/6713
1/2 x 16	43	3301.0716/6716
3/4 x 10	47	3301.0910/6910
3/4 x 13	47	3301.0913/6913
3/4 x 16	53	3301.0916/6916
3/4 x 19	53	3301.0919/6919
3/4 x 25	53	3301.0925/6925
1 x 13	54	3301.1113/7113
1 x 16	54	3301.1116/7116
1 x 19	58	3301.1119/7119
1 x 22	58	3301.1122/7122
1 x 25	58	3301.1125/7125
1 1/4 x 19	65	3301.1319/7319
1 1/4 x 22	65	3301.1322/7322
1 1/4 x 25	65	3301.1325/7325
1 1/4 x 30	65	3301.1330/7330
1 1/2 x 25	79	3301.1525/7525
1 1/2 x 30	79	3301.1530/7530
1 1/2 x 35	79	3301.1535/7535
1 1/2 x 40	79	3301.1540/7540



**3301SW Schlauchstutzen** männlich, PN 16, aus Messing oder verchromt,  
mit 6-kant

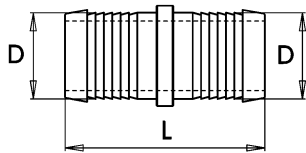
**Raccord mâle** pour tuyau d'arrosage, PN 16, en laiton ou chromé



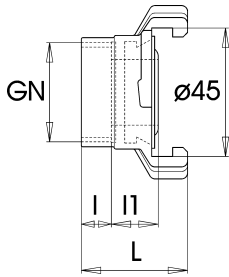
G x LW	L	I	I1	SW	Art. Nr.
3/8 x 13	35	9	22	19	3301.0513SW/6513SW
1/2 x 13	45	11	29	23	3301.0713SW/6713SW
1/2 x 16	45	11	29	23	3301.0716SW/6716SW
3/4 x 16	53	12	36	28	3301.0916SW/6916SW
3/4 x 19	53	12	36	28	3301.0919SW/6919SW
1 x 25	63	13	42	36	3301.1125SW/7125SW

**3304 Schlauchhülse** aus Messing

**Douille** pour tuyau d'arrosage, en laiton

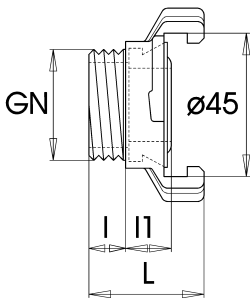


Schlauchweite	D	L	Art. Nr.
6	6,2	60	3304.06
8	8	60	3304.08
10	11	60	3304.10
13	14	60	3304.13
16	17	62	3304.16
19	20	64	3304.19
22	23	66	3304.22
25	26	68	3304.25
30	31	72	3304.30



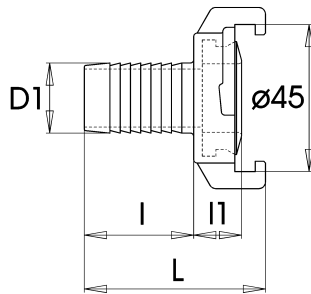
**3310 GEKA-Kupplung** mit Innengewinde, aus Messing  
**Accouplement GEKA** femelle, en laiton

GN	I	I1	L	Art. Nr.
1/2	8,5	16,5	33	3310.07
3/4	9	15	33	3310.09
1	9,5	14,5	33	3310.11



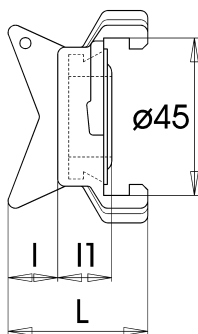
**3311 GEKA-Kupplung** mit Aussengewinde, aus Messing  
**Accouplement GEKA** mâle, en laiton

GN	I	I1	L	Art. Nr.
1/2	11	14,5	34	3311.07
3/4	11	14,5	34	3311.09
1	11	14,5	34	3311.11
1 1/4	14	13	37	3311.13
1 1/2	16	14	40	3311.15



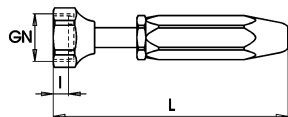
**3312 GEKA-Kupplung** mit Schlauchstutzen, aus Messing  
**Accouplement GEKA** avec porte caoutchouc, en laiton

Schlauchweite	D1	I	I1	L	Art. Nr.
13	15,5	32	14,5	55	3312.13
16	17,5	32	13,5	53	3312.16
19	20,5	32	13,5	53	3312.19



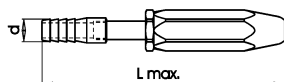
**3313 Blindkupplung** aus Messing  
**Accouplement d'obturation** en laiton

L	I	I1	Art. Nr.
37	14	15	3313.00



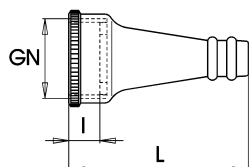
**3316 Gartenspritze** verstellbar, schweres Modell, aus Messing oder verchromt  
**Lance d'arrosage** réglable, modèle lourd, en laiton ou chromé

GN	I	LMax	Art. Nr.
1/2	8	126	3316.07/67
3/4	9	129	3316.09/69
1	10	133	3316.11/71



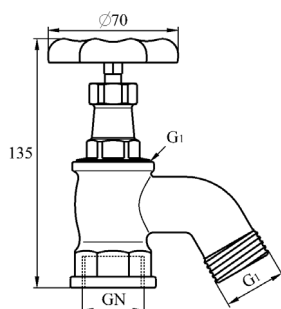
**3320 Gartenspritze** verstellbar, schweres Modell, aus Messing oder verchromt  
**Lance d'arrosage** réglable, modèle lourd, en laiton ou chromé

d	LMax	Art. Nr.
13	146	3320.13/73
16	147	3320.16/76
19	147	3320.19/79



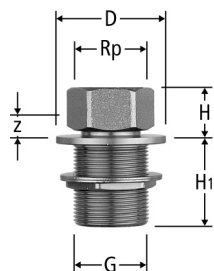
**3321 Kaliber** nicht verstellbar, aus Messing oder verchromt  
**Lance d'arrosage** non réglable, modèle lourd, en laiton ou chromé

GN	I	L	Art. Nr.
3/8	8	62	3321.05/65
1/2	10	67	3321.07/67
3/4	11	73	3321.09/69
1	13	75	3321.11/71
1 1/4	18	87	3321.13/73



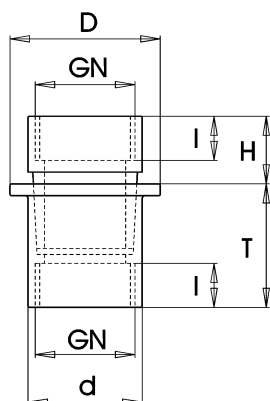
**3334 Gartenventil** Abgang nach unten, aus Rotguss, ohne Raccord  
**Robinet d'arrosage** sortie en bas, en bronze, sans raccord

GN	G1	Art. Nr.
1	1	3334.11



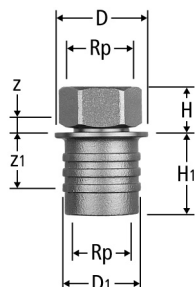
**3442 Ablaufventil** zum Einschrauben, mit Aussengewinde, aus Rotguss  
**Bonde à visser** avec filetage extérieur, en bronze

Rp	G	H	H1	D	z	Art. Nr.
1	11/4	29	50	60	12	3442.11
1 1/4	1 1/2	31	55	70	12	3442.13
1 1/2	2	32	65	85	14	3442.15
2	2 1/2	38	80	105	14	3442.17



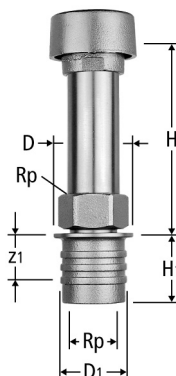
**3444 Ablaufventil** zum Einschrauben, mit Innengewinde, aus Messing  
**Bonde à visser** avec filetage intérieur, en laiton

GN	T	D	d	H	I	Art. Nr.
3/4	38	40	32	21	12	3444.09
1	42	50	38	23	15	3444.11
1 1/4	48	60	48	24	16	3444.13
1 1/2	54	70	54	32	26	3444.15
2	56	85	68	34	25	3444.17



**3446 Ablaufventil** zum Einzementen, mit Kreuzsieb, mit Innengewinde, aus Rotguss  
**Bonde à cimenter** avec croix, en bronze

Rp	H	H1	D	D1	z	z1	Art. Nr.
1	29	48	52	43	12	31	3446.11
1 1/4	31	54	63	53	12	35	3446.13
1 1/2	32	61	74	60	14	42	3446.15
2	38	75	90	74	14	51	3446.17
2 1/2	42	90	100	91	15	63	3446.19
3	45	105	130	107	15	75	3446.21



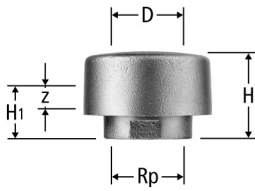
**3468 Ab- und Ueberlaufventil** mit Ueberlaufkopf, aus Rotguss  
**Bonde avec trop-plein** avec chantepleur, en bronze

Rp	H1	D	D1	z1	Art. Nr.
1	48	52	43	31	3468.11
1 1/4	54	63	53	35	3468.13
1 1/2	61	74	60	42	3468.15
2	75	90	74	51	3468.17

Bitte Wasserstandshöhe H angeben

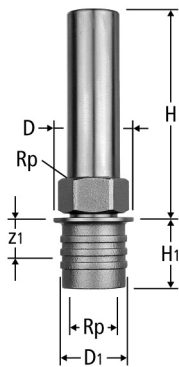


**3469 Ueberlaufkopf** aus Rotguss  
**Chantepleure** en bronze



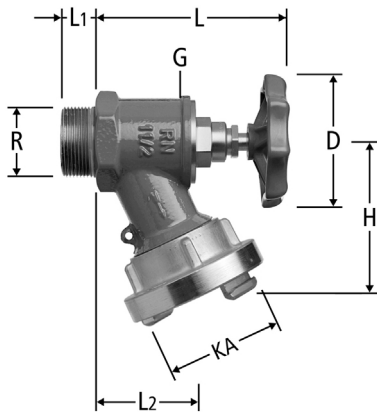
Rp	H	H1	D	z	Art. Nr.
1	44	25	58	8	3469.11
1 1/4	50	28	70	9	3469.13
1 1/2	55	28	82	9	3469.15
2	65	33	100	9	3469.17
2 1/2	77	36	126	9	3469.19
3	91	40	148	10	3469.21

**3470 Ab- und Ueberlaufventil** aus Rotguss  
**Bonde avec trop-plein** en bronze



Rp	G	H1	z1	D	D1	Art. Nr.
1	1 1/4	50	31	52	43	3470.11
1 1/4	1 1/2	55	35	63	53	3470.13
1 1/2	2	65	42	74	60	3470.15

Bitte Wasserstandshöhe H angeben

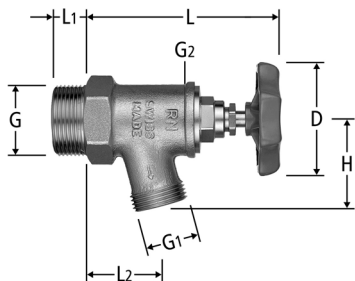


**3501**

**Feuerventil** mit STORZ-Kupplung, Verschlusskappe und Kette, Abgang schräg, aus Rotguss

**Robinet d'incendie** avec accouplement STORZ et cape d'obturation, sortie oblique, en bronze

GN	R	H	D	L	L1	L2	G	STORZ	Art. Nr.
11/2								55	3501.15
2	2"	70	95	135	15	45	11/2	55	3501.17



**3503**

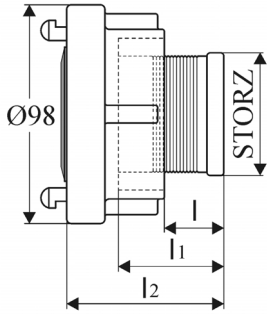
**Feuerventil** ohne Verschlusskappe, Abgang schräg, zum Einbauen in Kasten, aus Rotguss

**Robinet d'incendie** sans cape, sortie oblique, pour coffre d'incendie, en bronze

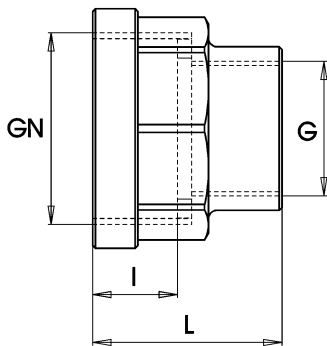
GN=G	G1	G2	Lmax	L1	L2	D	H	Art. Nr.
11/4	1	1	121	23	45	70	55	3503.13



**3605 STORZ-Kupplung** PN 16, aus Aluminium, einfach  
**Accouplement STORZ** PN 16, en aluminium

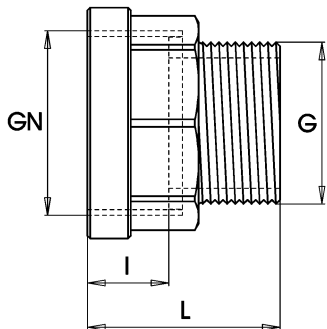


STORZ x SchlauchInnendurchmesser	I	I1	I2	Art. Nr.
55 25	35	50	65	3605.5525
55 38	????????????????????			3605.5538
55 42	????????????????????			3605.5542
55 52	????????????????????			3605.5552
55 55	????????????????????			3605.5555
75 75	????????????????????			3605.7575



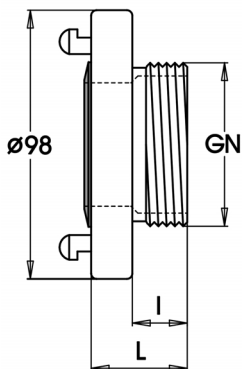
**3638 Uebergangsstück** mit Innengewinde, aus Messing  
**Réduction** à pas de vis intérieur, en laiton

GN	G	I	L	Art. Nr.
KI.N. x 1	1	30	63	3638.KN11
KI.N. x 1 1/4	1 1/4	30	67	3638.KN13
KI.N. x 1 1/2	1 1/2	30	67	3638.KN15
KI.N. x 2	2	30	72	3638.KN17



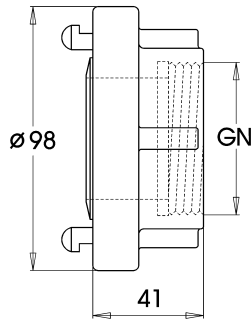
**3639 Uebergangsstück** mit Aussengewinde, aus Messing  
**Réduction** à pas de vis extérieur, en laiton

GN	G	I	L	Art. Nr.
KI.N. x 1	1	30	64	3639.KN11
KI.N. x 1 1/4	1 1/4	30	71	3639.KN13
KI.N. x 1 1/2	1 1/2	30	71	3639.KN15
KI.N. x 2	2	30	71	3639.KN17



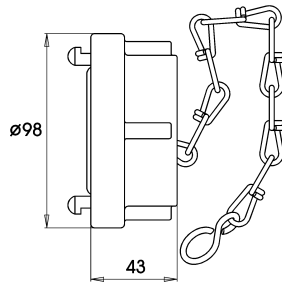
**3641 STORZ-Uebergangsstück** mit Aussengewinde, aus Aluminium  
**Réduction STORZ** à pas de vis extérieur, en aluminium

STORZ		GN	I	L	Art. Nr.
55	x	1	17	36	3641.11
55	x	1 1/4	15	34	3641.13
55	x	1 1/2	19	37	3641.15
55	x	2	19	36	3641.17
75	x	2 1/2			3641.19
75	x	3			3641.21



**3642 STORZ-Uebergangsstück** mit Innengewinde, aus Aluminium  
**Réduction STORZ** à pas de vis intérieur, en aluminium

		GN	Art. Nr.
STORZ 55	x	1	3642.11
STORZ 55	x	1 1/4	3642.13
STORZ 55	x	1 1/2	3642.15
STORZ 55	x	2	3642.17
STORZ 75	x	2 1/2	3642.19
STORZ 75	x	3	3642.21



**3650 STORZ-Verschlusskappe** aus Aluminium  
**Cape d'obturation STORZ** en aluminium

55	Art. Nr. : 3650.55
75	Art. Nr. : 3650.75